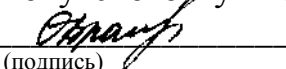


**УТВЕРЖДАЮ**

Председатель Контрольно-счетной комиссии  
Краснокутского муниципального района

  
(подпись) О.П. Бражникова

«11» сентября 2017 г.

г. Красный Кут

«11» сентября 2017 года

### **Отчет**

#### **о результатах проведения экспертно-аналитического мероприятия «Анализ исполнения бюджета муниципального образования город Красный Кут Краснокутского муниципального района за 1 полугодие 2017 года»**

#### **Основание для проведения экспертно-аналитического мероприятия:**

- Соглашения о передаче полномочий по внешнему муниципальному финансовому контролю;
- ст.157, ст. 264,4 Бюджетного кодекса Российской Федерации;
- ст. 9 ч.2 п.9 Федерального закона от 07.02.2011г. №6-ФЗ;
- ст. 8 Положения о Контрольно-счетной комиссии Краснокутского муниципального района, утвержденной решением Собранием депутатов от 30.12.2016 г. №39(с изменениями от 26.06.2017 г. №79);
- пункт 1.17 плана работы Контрольно-счетной комиссии Краснокутского муниципального района на 2017 год.

#### **Предмет экспертно-аналитического мероприятия:**

- форма 0503127 «Отчет об исполнении бюджета главного распорядителя, распорядителя, получателя бюджетных средств, главного администратора, администратора источников финансирования дефицита бюджета, главного администратора, главного администратора доходов бюджета» муниципального образования город Красный Кут по состоянию на 01.07.2017 года;
- форма 0503169 «Сведения о дебиторской и кредиторской задолженности» муниципального образования город Красный Кут по состоянию на 01.07.2016 года, 01.07.2017 года.

**Объект(ы) контрольного мероприятия:** администрация муниципального образования город Красный Кут Краснокутского муниципального района.

**Проверяемый период деятельности:** 1 полугодие 2017 года.

**Сроки проведения экспертизы:** с 04 сентября 2017 года по 11 сентября 2017 года.

#### **Цели экспертно - аналитического мероприятия:**

- подтверждение полноты и достоверности, данных отчета об исполнении бюджета муниципального образования город Красный Кут за 1 полугодие 2017 года;
- оценка соблюдения бюджетного законодательства при осуществлении бюджетного процесса;

- общая характеристика исполнения бюджета за 1 полугодие 2017 года;
- исполнение доходной части бюджета;
- исполнение расходной части бюджета;
- исполнение муниципальных программ;
- оценка результатов исполнения бюджета (дефицит, профицит);
- оценка кредиторской задолженности.

Анализ исполнения бюджета муниципального образования город Красный Кут за 1 полугодие подготовлен Контрольно-счетной комиссией Краснокутского муниципального района в соответствии с пунктом 1.2. Соглашения о передаче полномочий по внешнему муниципальному финансовому контролю, с пунктом 1.17. плана работы Контрольно-счетной комиссии на 2017 год.

Для проведения анализа предоставлены следующие документы:

- отчет об исполнении бюджета главного распорядителя, распорядителя, получателя бюджетных средств, главного администратора, администратора источников финансирования дефицита бюджета, главного администратора, главного администратора доходов бюджета муниципального образования город Красный Кут по состоянию на 01.07.2017 года (ф. 0503127);

- сведения о дебиторской и кредиторской задолженности муниципального образования город Красный Кут по состоянию на 01.07.2017 года (форма 0503169);

- отчет об исполнении бюджета главного распорядителя, распорядителя, получателя бюджетных средств, главного администратора, администратора источников финансирования дефицита бюджета, главного администратора, главного администратора доходов бюджета муниципального образования город Красный Кут по состоянию на 01.07.2016 года (ф. 0503127);

### **Общая характеристика исполнения бюджета муниципального образования город Красный Кут за 1 полугодие 2017 года.**

Решением Краснокутского городского совета депутатов Краснокутского муниципального района Саратовской области от 25 декабря 2016 года №274 «О бюджете муниципального образования город Красный Кут на 2017 год», с изменениями на 2017 год утверждены основные характеристики бюджета:

Общий объем доходов в сумме 31 452,5 тыс. руб.;

Общий объем расходов в сумме 34 368,1 тыс. руб..

Дефицит бюджета составил 2 915,6 тыс. руб..

Исполнение за 1 полугодие 2017 года, согласно отчета об исполнении бюджета муниципального образования город Красный Кут, составило:

- по доходам 11 877,6 тыс. руб.;

- по расходам 12 428,8 тыс. руб..

Дефицит бюджета составил 551,2 тыс. руб..

Дебиторская задолженность на 01.07.2017года составила 1603,2 тыс. руб., из них просроченная 1335,4 тыс. руб..

Кредиторская задолженность на 01.07.2017г. составила 1471,5 тыс. руб..

Основные параметры бюджета муниципального образования город Красный Кут за 1 полугодие 2017 года представлены в таблице:

Таблица 1  
(тыс. руб.).

Наименование показателя	Уточненная бюджетная роспись	Кассовое исполнение за 1 полугодие 2016 г.	Кассовое исполнение за 1 полугодие 2017г.	% исполнения к уточненной бюджетной росписи 2017г.	Отклонение 1 полугодия 2017 г. от 1 полугодия 2016 г. (+,-)	Отношение 1 полугодия 2017г. к 1 полугодию 2016г. (%)
<b>Доходы бюджета всего:</b>	<b>31 452,5</b>	<b>13 077,0</b>	<b>11 877,6</b>	<b>37,8%</b>	<b>-1 199,4</b>	<b>90,8%</b>
Налоговые и неналоговые доходы	29 844,8	12147,5	11554,5	38,7%	-593,0	95,1%
Безвозмездные поступления	1 651,6	929,5	367	22,2%	-562,5	39,5%
Возврат прочих остатков субсидий	-43,9		-43,9	100,0%	-43,9	
<b>Расходы бюджета</b>	<b>34 368,1</b>	<b>11 608,5</b>	<b>12 428,8</b>	<b>36,2%</b>	<b>820,3</b>	<b>107,1%</b>
Дефицит (+), Профицит (-)	2 915,6	-1 468,5	551,2	18,9%	2 019,7	4,9%

Исполнение за 1 полугодие 2017 года по доходам составило 37,8% от утвержденной бюджетной росписи, что ниже, чем за аналогичный период 2016 года на 9,2% или 1199,4 тыс. руб.. Сумма налоговых и неналоговых доходов в 1 полугодии 2017г. по сравнению с 1 полугодием 2016г. сократилась на 593,0 тыс. руб. или 4,9%. Безвозмездные поступления снизились по сравнению с 2016 годом на 562,5 тыс. руб. или 39,5%.

Исполнение за 1 полугодие 2017г. по расходам составило 36,2% от суммы уточненной бюджетной росписи на 2017 год. По сравнению с 1 полугодием 2016 года расходы увеличились на 820,3 тыс. руб. и составили 107,1% от суммы расходов 2016г.

Дефицит бюджета за 1 полугодие 2017г. составил 551,2 тыс. руб.

#### **Исполнение доходной части бюджета за 1 полугодие 2017 года.**

В общем объеме налоговых и неналоговых доходов, поступивших за 1 полугодие 2017 года, налоговые доходы составляют 11103,22 тыс. руб., или 96,1%. Налоговые и неналоговые доходы за 1 полугодие 2017 года уменьшились к уровню 1 полугодия 2016 года на 593,07 тыс. руб., или на 4,9% и составили 11554,48 тыс. руб.. Безвозмездные поступления за 1 полугодие 2017 года снизились к уровню 1 полугодия 2016 года на 562,53 тыс. руб., или 60,5% и составили 367,0 тыс. руб..

Таблица 2

Динамика поступления доходов МО город Красный Кут  
за 1 полугодие.

(тыс. руб.).

Наименование доходов	Уточнен- ный план 2017г.	Исполне- ние 1 полуго- дие 2016г.	Исполне- ние 1 полуго- дие 2017г.	Динамика поступле- ния доходов	Отноше- ние 1 полугодия 2017г. к 1 полугоди ю 2016г. (%)	% испол- нения к утвержден- ным бюджет- ным назначе- ниям 2017г.
1	2	3	4	5	6	7
<b>НАЛОГОВЫЕ И НЕНАЛОГОВЫЕ ДОХОДЫ</b>	<b>29844,78</b>	<b>12147,55</b>	<b>11554,48</b>	<b>-593,07</b>	<b>95,1%</b>	<b>38,7%</b>
<b>НАЛОГОВЫЕ ДОХОДЫ ВСЕГО</b>	<b>29256,61</b>	<b>11779,95</b>	<b>11103,22</b>	<b>-676,73</b>	<b>94,3%</b>	<b>38,0%</b>
НАЛОГИ НА ПРИБЫЛЬ, ДОХОДЫ	11799,92	5791,89	6084,58	292,69	105,1%	51,6%
Налог на доходы физических лиц	11799,92	5791,89	6084,58	292,69	105,1%	51,6%
Акцизы по подакцизным товарам (продукции), производимым на территории РФ	2725,02	1870,01	1806,05	-63,96	96,6%	66,3%
НАЛОГИ НА СОВОКУПНЫЙ ДОХОД	265,41	150,04	265,53	115,48	177,0%	100,0%
- Единый сельскохозяйственный налог	265,41	150,04	265,53	115,48	177,0%	100,04%
НАЛОГИ НА ИМУЩЕСТВО	14466,26	3968,00	2947,06	-1020,94	74,3%	20,4%
-Налог на имущество физических лиц,	3487,50	152,36	390,38	238,03	256,2%	11,2%
-Земельный налог с организаций	6913,00	3234,97	2103,14	-1131,83	65,0%	30,4%
-Земельный налог с физических лиц	4065,76	580,68	453,54	-127,13	78,1%	11,2%
<b>НЕНАЛОГОВЫЕ ДОХОДЫ, ВСЕГО</b>	<b>588,17</b>	<b>367,60</b>	<b>451,27</b>	<b>83,67</b>	<b>122,8%</b>	<b>76,7%</b>
-Доходы, получаемые в виде арендной платы за земельные участки	490,07	218,58	359,90	141,32	164,7%	73,4%
-Доходы от сдачи в аренду имущества	24,63	0,00	20,67	20,67	-	83,9%
-Доходы от продажи земельных участков	60,00	149,01	57,23	-91,79	38,4%	95,4%
-Денежные взыскания (штрафы) за нарушение законодательства РФ о контрактной системе в сфере закупок	5,00	0,00	5,00	5,00	-	100,0%
-Штрафы, санкции, возмещение ущерба	1,00	0,00	1,00	1,00	-	100,0%
-Прочие неналоговые доходы	7,47	0,00	7,47	7,47	-	100,0%
<b>БЕЗВОЗМЕЗДНЫЕ ПОСТУПЛЕНИЯ ОТ ДРУГИХ БЮДЖЕТОВ БЮДЖЕТНОЙ СИСТЕМЫ РФ</b>	<b>1651,60</b>	<b>929,52</b>	<b>367,00</b>	<b>-562,53</b>	<b>39,5%</b>	<b>22,2%</b>
-Дотации бюджетам поселений на выравнивание бюджетной обеспеченности из областного фонда финансовой поддержки	770,99	329,52	367,00	37,47	111,4%	47,6%
-Субсидии бюджетам поселений на поддержку обустройства мест массового отдыха населения	880,61	0,00	0,00	0,00	-	0,0%
Прочие безвозмездные поступления в бюджеты муниципальных районов	0,00	600,00	0,00	-600,00	0,0%	0,0%
Возврат остатков субсидий, субвенций и иных межбюджетных трансфертов, имеющих целевое назначение, прошлых лет	-43,87	0,00	-43,87	-43,87		100,0%
<b>ВСЕГО БЮДЖЕТ:</b>	<b>31453,00</b>	<b>13077,07</b>	<b>11877,61</b>	<b>-1199,47</b>	<b>90,8%</b>	<b>37,8%</b>

При формировании собственных доходов бюджета в 1 полугодии 2017 года наибольший удельный вес в структуре налоговых и неналоговых доходов бюджета занимает налог на доходы физических лиц и составляет 52,7%, что в сумме составляет 6084,58 тыс. руб., это на 5,1% больше, чем в 2016г.

Таблица 3

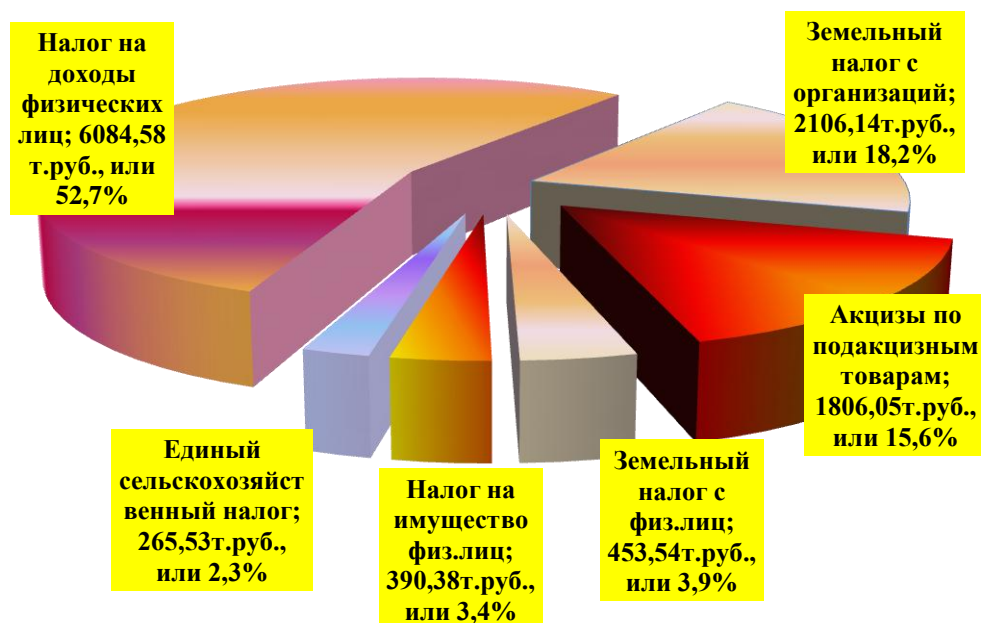
## Структура доходной части бюджета.

(тыс. руб.).

Наименование доходов	Уточненный план 2017г.	Структура, план 2017г.	исполнение 1 полугодия 2016г.,	Структура, 1 полугодие 2016г.	исполнение 1 полугодия 2017г.,	Структура, 1 полугодие 2017г.
<b>ДОХОДЫ</b>	<b>29844,78</b>	<b>100,0%</b>	<b>12147,55</b>	<b>100,0%</b>	<b>11554,48</b>	<b>100,0%</b>
<b>Налоговые всего</b>	<b>29256,61</b>	<b>98,0%</b>	<b>11779,95</b>	<b>97,0%</b>	<b>11103,22</b>	<b>96,1%</b>
<b>НАЛОГИ НА ПРИБЫЛЬ, ДОХОДЫ</b>	<b>11799,92</b>	<b>39,5%</b>	<b>5791,89</b>	<b>47,7%</b>	<b>6084,58</b>	<b>52,7%</b>
Налог на доходы физических лиц	11799,92	39,5%	5791,89	47,7%	6084,58	52,7%
Акцизы по подакцизным товарам (продукции), производимым на территории РФ	2725,02	9,1%	1870,01	15,4%	1806,05	15,6%
<b>НАЛОГИ НА СОВОКУПНЫЙ ДОХОД</b>	<b>265,41</b>	<b>0,9%</b>	<b>150,04</b>	<b>1,2%</b>	<b>265,53</b>	<b>2,3%</b>
- Единый сельскохозяйственный налог	265,41	0,9%	150,04	1,2%	265,53	2,3%
<b>НАЛОГИ НА ИМУЩЕСТВО</b>	<b>14466,26</b>	<b>48,5%</b>	<b>3968,00</b>	<b>32,7%</b>	<b>2947,06</b>	<b>25,5%</b>
Налог на имущество физических лиц	3487,50	11,7%	152,36	1,3%	390,38	3,4%
Земельный налог с организаций	6913,00	23,2%	3234,97	26,6%	2103,14	18,2%
Земельный налог с физических лиц	4065,76	13,6%	580,68	4,8%	453,54	3,9%
<b>НЕНАЛОГОВЫЕ ДОХОДЫ</b>	<b>588,17</b>	<b>2,0%</b>	<b>367,60</b>	<b>3,0%</b>	<b>451,27</b>	<b>3,9%</b>
Доходы, получаемые в виде арендной платы за земельные участки	490,07	1,6%	218,58	1,8%	359,90	3,1%
Доходы от сдачи в аренду имущества	24,63	0,1%	0,00	0,0%	20,67	0,2%
Доходы от продажи земельных участков	60,00	0,2%	149,01	1,2%	57,23	0,5%
Денежные взыскания (штрафы) за нарушение законодательства РФ о контрактной системе в сфере закупок товаров, работ, услуг для обеспечения государственных и муниципальных нужд	5,00	0,02%	0,00	0,0%	5,00	0,04%
Штрафы, санкции, возмещение ущерба	1,00	0,003%	0,00	0,0%	1,00	0,01%
Прочие неналоговые доходы	7,47	0,03%	0,00	0,0%	7,47	0,1%
<b>Безвозмездные поступления от других бюджетов бюджетной системы РФ</b>	<b>1651,60</b>	<b>100,0%</b>	<b>929,52</b>	<b>100,0%</b>	<b>367,00</b>	<b>100,0%</b>
<b>Дотации бюджетам поселений</b>	<b>770,99</b>	<b>46,7%</b>	<b>329,52</b>	<b>35,5%</b>	<b>367,00</b>	<b>100,0%</b>
-Дотации бюджетам поселений на выравнивание бюджетной обеспеченности из областного фонда финансовой поддержки	770,99	46,7%	329,52	35,5%	367,00	100,0%
<b>Субсидии бюджетам поселений</b>	<b>880,61</b>	<b>53,3%</b>	<b>0,00</b>	<b>0,0%</b>	<b>0,00</b>	<b>0,0%</b>
Субсидии бюджетам поселений на поддержку обустройства мест массового отдыха населения (городских парков)	880,61	53,3%	0,00	0,0%	0,00	0,0%
<b>Прочие безвозмездные поступления в бюджеты муниципальных районов</b>	<b>0,00</b>	<b>0,0%</b>	<b>600,00</b>	<b>64,5%</b>	<b>0,00</b>	<b>0,0%</b>
<b>Возврат остатков субсидий, субвенций и иных межбюджетных трансфертов, имеющих целевое назначение, прошлых лет</b>	<b>-43,87</b>	<b>-2,7%</b>	<b>0,00</b>	<b>0,0%</b>	<b>-43,87</b>	<b>-12,0%</b>
<b>Всего бюджет:</b>	<b>31453,00</b>		<b>13077,07</b>		<b>11877,61</b>	

**Налоговые доходы МО город Красный Кут.**

За 1 полугодие 2017 года поступления от налоговых доходов составили 11103,22 тыс. руб.. Как видно из диаграммы, в общей структуре поступлений от налоговых доходов большую часть занимают налоги на доходы физических лиц.



**Рис. 1 Налоговые доходы в общей структуре налоговых и неналоговых доходов за 1 полугодие 2017 года.**

**Налог на доходы физических лиц:** за 1 полугодие 2017 года поступило 6084,58 тыс. руб. (51,6% к уточненной бюджетной росписи 2017г.), что выше аналогичного периода прошлого года на 5,1%. В структуре налоговых и неналоговых доходов составляет 52,7%.

**Земельный налог с организаций,** обладающих земельным участком, расположенным в границах сельских поселений: за 1 полугодие 2017 года поступило 2103,14 тыс. руб. (30,4% к уточненной бюджетной росписи 2017г.), что ниже аналогичного периода прошлого года на 35,0%. В структуре налоговых и неналоговых доходов составляет 18,2%.

**Акцизы по подакцизным товарам (продукции),** производимым на территории Российской Федерации: за 1 полугодие 2017 года поступило 1806,05 тыс. руб. (66,3% к уточненной бюджетной росписи 2017г.), что ниже аналогичного периода прошлого года на 3,4%. В структуре налоговых и неналоговых доходов составляет 15,6%.

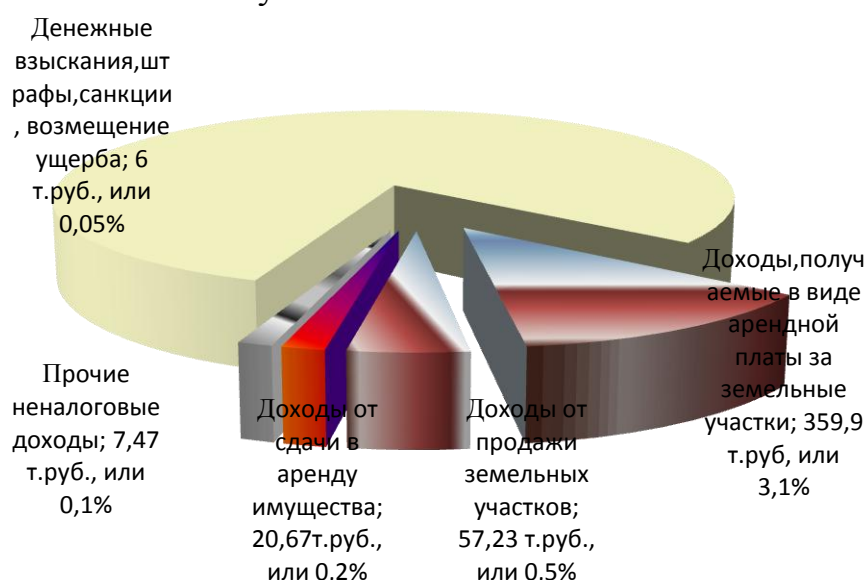
**Земельный налог с физических лиц,** обладающих земельным участком, расположенным в границах сельских поселений: за 1 полугодие 2017 года поступило 453,54 тыс. руб. (11,2% к уточненной бюджетной росписи 2017г.), что на 21,9 % ниже аналогичного периода прошлого года. В структуре налоговых и неналоговых доходов составляет 3,9%.

**Налог на имущество физических лиц,** взимаемый по ставкам, применяемым к объектам налогообложения, расположенным в границах сельских поселений: за 1 полугодие 2017 года поступило 390,38 тыс. руб. (11,2% к уточненной бюджетной росписи 2017г.), что выше аналогичного периода прошлого года в 2,5 раза. В структуре налоговых и неналоговых доходов составляет 3,4%.

**Единый сельскохозяйственный налог:** за 1 полугодие 2017 года поступило 265,53 тыс. руб. (100,04% к уточненной бюджетной росписи 2017г.), что на 77,0% выше аналогичного периода прошлого года. В структуре налоговых и неналоговых доходов составляет 2,3%.

### Неналоговые доходы МО город Красный Кут:

За 1 полугодие 2017 года поступления от неналоговых доходов составили 451,27 тыс. руб., большая часть поступила от доходов, получаемых в виде арендной платы за земельные участки.



**Рис. 2. Неналоговые доходы в общей структуре налоговых и неналоговых доходов за 1 полугодие 2017 года**

**Доходы, получаемые в виде арендной платы за земельные участки,** государственная собственность на которые разграничена и которые расположены в границах городских поселений, а также средства от продажи права на заключение договоров аренды указанных земельных участков: за 1 полугодие 2017 года поступило 359,9 тыс. руб. (73,4% к уточненной бюджетной росписи 2017г.), что выше аналогичного периода прошлого года на 64,7%. В структуре налоговых и неналоговых доходов составляет 3,1%.

**Доходы от продажи земельных участков,** государственная собственность на которые не разграничена и которые расположены в границах городских поселений: за 1 полугодие 2017 года поступило 57,23 тыс. руб. (95,4% к уточненной бюджетной росписи 2017г.), что ниже аналогичного периода прошлого года на 61,6%. В структуре налоговых и неналоговых доходов составляет 0,5%.

**Доходы от сдачи в аренду имущества,** находящегося в оперативном управлении органов управления городских поселений и созданных ими учреждений: за 1 полугодие 2017 года поступило 20,67 тыс. руб. (83,9% к уточненной бюджетной росписи 2017г.), в аналогичном периоде прошлого года поступлений нет. В структуре налоговых и неналоговых доходов составляет 0,2%.

**Прочие неналоговые доходы:** за 1 полугодие 2017 года поступило 7,47 тыс. руб. (100,% к уточненной бюджетной росписи 2017г.), в аналогичном периоде прошлого года поступлений нет. В структуре налоговых и неналоговых доходов составляет 0,1%.

**Денежные взыскания (штрафы)** за нарушение законодательства РФ о контрактной системе в сфере закупок товаров, работ, услуг для обеспечения государственных и муниципальных нужд: за 1 полугодие 2017 года поступило 5 тыс. руб. (100,0% к уточненной бюджетной росписи 2017г.), в аналогичном периоде прошлого года поступления отсутствуют. В структуре налоговых и неналоговых доходов составляет 0,04%.

**Штрафы, санкции, возмещение ущерба:** за 1 полугодие 2017 года поступило 1,0 тыс. руб. (100,0% к уточненной бюджетной росписи 2017г.), в аналогичном периоде прошлого года поступлений нет. В структуре налоговых и неналоговых доходов составляет 0,01%.

#### **Безвозмездные поступления от других бюджетов бюджетной системы Российской Федерации.**

**Дотация:** за 1 полугодие 2017 года поступили в бюджет в сумме 357,0 тыс. руб. 47,6% к уточненной бюджетной росписи, по сравнению с аналогичным периодом прошлого года произошло увеличение суммы поступлений на 37,47 тыс. руб., или на 11,4%. В структуре безвозмездных поступлений за 1 полугодие 2017г. составляют 100,0%.

**Субсидии** бюджетам поселений на поддержку обустройства мест массового отдыха населения (городских парков): запланировано на 2017 год расходы в сумме 880,61 тыс. руб., за 1 полугодие 2017 денежные средства не выделялись.

#### **Исполнение расходной части бюджета за 1 полугодие 2017 года.**

Расходы бюджета за 1 полугодие 2017 года по годовой бюджетной росписи составили в сумме 4773,9 тыс. руб., исполнены в сумме 2112,7 тыс. руб., или на 44,3%. Расходы бюджета за 1 полугодие 2017 года выше уровня расходов за 1 полугодие 2016 года на 246,6 тыс. руб., или 13,2%.

#### **Анализ расходных обязательств за 1 полугодие 2017 года.**

Исполнение расходам за 1 полугодие 2017 года составило 12428,8 тыс. руб., или 36,2% от уточненной бюджетной росписи 2017 года, что выше уровня аналогичного периода прошлого года на 820,4 тыс. руб., или 7,1%.



Таблица 4

Анализ расходов бюджета за 1 полугодие 2017 года.

(тыс. руб.).

	Раз-дел/под-раз-дел	Уточ-ненная бюджет-ная роспись	Исполне-ние за 1 полуго-дие 2016 г.	Исполне-ние за 1 полуго-дие 2017 г.	% испол-нения к уточнен-ной бюджет-ной росписи	Отклоне-ние 1 полугодия 2017г. от 1 полуго-дия 2016г. (+,-)	Отноше-ние 1 полугодия 2017г. к 1 полуго-дию 2016г. %
1	2	3	4	5	6	7	8
<b>Общегосударственные вопросы</b>	<b>01</b>	<b>450,1</b>	<b>120,3</b>	<b>96,6</b>	<b>21,5%</b>	<b>-23,7</b>	<b>80,3%</b>
Резервный фонд	0111	50,0	0,0	0,0	0,0%	0,0	0,0%
Иные выплаты, за исключением фонда оплаты труда учреждений, лицам, привлекаемым согласно законодательству для выполнения отдельных полномочий	0113	0,0	107,8	0,0	-	-107,8	100,0%
Исполнение судебных актов РФ и мировых соглашений по возмещению причиненного вреда	0113	97,3	0,0	54,1	55,6%	54,1	-
уплата иных платежей	0113	15,0	5,9	6,1	40,6%	0,2	103,9%
Прочая закупка товаров, работ и услуг для обеспечения государственных (муниципальных) нужд	0113	287,8	6,6	36,5	12,7%	29,9	552,3%
<b>Национальная безопасность и правоохранительная деятельность</b>	<b>03</b>	<b>250,0</b>	<b>0,0</b>	<b>106,0</b>	<b>42,4%</b>	<b>106,0</b>	<b>-</b>
Другие вопросы в области национальной безопасности и правоохранительной деятельности	0314	250,0	0,0	106,0	42,4%	106,0	-
<b>Национальная экономика</b>	<b>04</b>	<b>4674,6</b>	<b>1542,8</b>	<b>525,1</b>	<b>11,2%</b>	<b>-1017,7</b>	<b>34,0%</b>
<b>Водное хозяйство</b>	<b>0406</b>	<b>100,0</b>	<b>99,5</b>	<b>0,0</b>	<b>0,0%</b>	<b>-99,5</b>	<b>0,0%</b>
Прочая закупка товаров, работ и услуг для обеспечения (муниципальных) нужд	0406	100,0	99,5	0,0	0,0%	-99,5	0,0%
<b>Дорожное хозяйство</b>	<b>0409</b>	<b>4240,4</b>	<b>1437,8</b>	<b>299,0</b>	<b>7,1%</b>	<b>-1138,8</b>	<b>20,8%</b>
Иные закупки товаров, работ и услуг для государственных (муниципальных) нужд	0409	4240,4	1437,8	299,0	7,1%	-1138,8	20,8%
Прочая закупка товаров, работ и услуг для обеспечения (муниципальных) нужд	0412	333,2	5,5	225,1	67,6%	219,6	4093,5%
Уплата налога на имущество организаций и земельного налога	0412	1,0	0,0	1,0	100,0%	1,0	100,0%
<b>Жилищно-коммунальное хозяйство</b>	<b>05</b>	<b>15857,8</b>	<b>3541,5</b>	<b>5119,1</b>	<b>32,3%</b>	<b>1577,6</b>	<b>144,5%</b>
<b>Жилищное хозяйство</b>	<b>0501</b>	<b>3152,2</b>	<b>40,0</b>	<b>544,8</b>	<b>17,3%</b>	<b>504,8</b>	<b>1362,1%</b>
Иные закупки товаров, работ и услуг для государственных (муниципальных) нужд	0501	120,0	40,0	44,8	37,3%	4,8	111,9%
Бюджетные инвестиции на приобретение объектов недвижимого имущества	0501	3032,2	0,0	500,0	16,5%	500,0	-

Продолжение таблицы 4							
1	2	3	4	5	6	7	8
<b>Коммунальное хозяйство</b>	<b>0502</b>	<b>3158,5</b>	<b>137,4</b>	<b>793,6</b>	<b>25,1%</b>	<b>656,2</b>	<b>577,7%</b>
Прочая закупка товаров, работ и услуг	0502	3158,5	137,4	793,6	25,1%	656,2	0,0%
<b>Благоустройство</b>	<b>0503</b>	<b>9547,1</b>	<b>3364,1</b>	<b>3780,7</b>	<b>39,6%</b>	<b>416,6</b>	<b>112,4%</b>
Иные закупки товаров, работ и услуг для государственных (муниципальных) нужд	0503	9547,1	3364,1	3780,7	39,6%	416,6	112,4%
<b>Культура и кинематография</b>	<b>08</b>	<b>5884,3</b>	<b>3078,4</b>	<b>3409,4</b>	<b>57,9%</b>	<b>331,1</b>	<b>110,8%</b>
Субсидии бюджетным учреждениям на финансовое обеспечение муниципального задания	0801	5350,3	2910,4	2937,4	54,9%	27,1	100,9%
Субсидии бюджетным учреждениям на иные цели	0801	269,0	168,0	207,0	77,0%	39,0	123,2%
Субсидии бюджетным учреждениям на иные цели	0804	265,0		265,0	100,0%	265,0	-
<b>Социальная политика</b>	<b>1001</b>	<b>94,8</b>	<b>47,3</b>	<b>62,4</b>	<b>65,8%</b>	<b>15,1</b>	<b>131,8%</b>
Пенсии, пособия, выплачиваемые организациями сектора государственного управления	1001	94,8	47,3	62,4	65,8%	15,1	131,8%
<b>Физическая культура</b>	<b>1101</b>	<b>6453,0</b>	<b>2975,2</b>	<b>2858,8</b>	<b>44,3%</b>	<b>-116,5</b>	<b>96,1%</b>
<b>Предоставление межбюджетных трансфертов</b>	<b>1403</b>	<b>703,5</b>	<b>303,0</b>	<b>251,5</b>	<b>35,7%</b>	<b>-51,5</b>	<b>83,0%</b>
Иные межбюджетные трансферты	1403	703,5	303,0	251,5	35,7%	-51,5	83,0%
<b>ВСЕГО</b>		<b>34368,1</b>	<b>11608,5</b>	<b>12428,8</b>	<b>36,2%</b>	<b>820,4</b>	<b>107,1%</b>

Согласно структуре фактических расходов основная часть расходов приходится на раздел жилищно-коммунальное хозяйство, и составляет 41,2% от общего исполнения 1 полугодия 2017 года.

Таблица 5

Структура расходов бюджета муниципального образования  
г. Красный Кут по разделам. (тыс. руб.).

	Раздел/подраздел	Уточненная бюджетная роспись	Бюджетная роспись 2017г., структура	Исполнение за 1 полугодие 2016 г.	Структура исполнения 2016 г	Исполнение за 1 полугодие 2017 г.,	Структура исполнения 2017 г.
Общегосударственные вопросы	<b>01</b>	450,1	1,3%	120,3	1,0%	96,6	0,8%
Национальная безопасность и правоохранительная деятельность	<b>03</b>	250,0	0,7%	0,0	0,0%	106,0	0,9%
Национальная экономика	<b>04</b>	4674,6	13,6%	1542,8	13,3%	525,1	4,2%
Жилищно-коммунальное хозяйство	<b>05</b>	15857,8	46,1%	3541,5	30,5%	5119,1	41,2%
Культура и кинематография	<b>08</b>	5884,3	17,1%	3078,4	26,5%	3409,4	27,4%
Социальная политика	<b>10</b>	94,8	0,3%	47,3	0,4%	62,4	0,5%
Физическая культура	<b>11</b>	6453,0	18,8%	2975,2	25,6%	2858,8	23,0%
Предоставление межбюджетных трансфертов	<b>14</b>	703,5	2,0%	303,0	2,6%	251,5	2,0%
<b>ВСЕГО</b>		<b>34368,1</b>	<b>100,0%</b>	<b>11608,5</b>	<b>100,0%</b>	<b>12428,8</b>	<b>100,0%</b>

### **Раздел 01 00 «Общегосударственные вопросы»**

По данному разделу исполнение составило 96,6 тыс. руб., или 21,5% от уточненной бюджетной росписи, удельный вес в общей сумме расходов составил 0,8%. Исполнение за 1 полугодие 2017 года по данному разделу ниже уровня аналогичного периода прошлого года на 23,7 тыс. руб., или 19,7%.

**Подраздел 01 11 «Резервный фонд»** расходы по данному подразделу запланированы в сумме 50 тыс. руб., исполнение за 1 полугодие 2017 года отсутствует.

#### **Подраздел 01 13 «Другие общегосударственные вопросы»**

Исполнение по данному подразделу составило 96,6 тыс. руб., или 24,1% от уточненной бюджетной росписи, что ниже уровня аналогичного периода прошлого года на 23,7 тыс. руб., или 19,7%.

### **Раздел 03 00 «Национальная безопасность и правоохранительная деятельность»**

Исполнение по данному разделу составило 106,0 тыс. руб., или 42,4% от уточненной бюджетной росписи, в аналогичном периоде прошлого года исполнение отсутствует. В общей структуре фактических расходов составляет 0,9%.

### **Раздел 04 00 «Национальная экономика»**

Исполнение по данному разделу составило 525,1 тыс. руб., или 11,2% от уточненной бюджетной росписи, что ниже уровня аналогичного периода прошлого года на 1017,7 тыс. руб., или 66,0%. В общей структуре фактических расходов составляет 4,2%.

#### **Подраздел 04 06 «Водное хозяйство»**

На 2017 год по данному подразделу запланированы средства в размере 100,00 тыс. руб.. Исполнение за 1 полугодие 2017 года отсутствует. В аналогичном периоде прошлого года исполнение составило 99,5 тыс. руб..

#### **Подраздел 04 09 «Дорожное хозяйство (дорожные фонды)»**

Исполнение по данному подразделу составило 299,0 тыс. руб., или 7,1% от уточненной бюджетной росписи, что ниже уровня аналогичного периода прошлого года на 1138,8 тыс. руб., или 79,2%.

#### **Подраздел 04 12 «Другие вопросы в области национальной экономики»**

Исполнение по данному подразделу составило 226,1 тыс. руб., или 67,7% от уточненной бюджетной росписи, что в 40 раз выше уровня аналогичного периода прошлого года, или на 220,6 тыс. руб..

### **Раздел 05 00 «Жилищно-коммунальное хозяйство»**

Исполнение по данному разделу составило 5119,1 тыс. руб., или 32,3% от уточненной бюджетной росписи, что выше уровня аналогичного периода прошлого года на 1577,6 тыс. руб., или 44,5%. Доля в общей структуре фактических расходов составляет 41,2%.

#### **Подраздел 05 01 «Жилищное хозяйство»**

Исполнение по данному подразделу составило 544,8 тыс. руб., или 17,3% от уточненной бюджетной росписи, что в 13,6 раз выше уровня аналогичного периода прошлого года, или на 504,8 тыс. руб..

#### **Подраздел 05 02 «Коммунальное хозяйство»**

Исполнение по данному подразделу составило 793,6 тыс. руб., или 25,1% от уточненной бюджетной росписи, что выше на 656,2 тыс. руб. или 5,8 раз уровня аналогичного периода прошлого года.

**Подраздел 05 03 «Благоустройство»**

Исполнение по данному подразделу составило 3780,7 тыс. руб., или 39,6% от уточненной бюджетной росписи, что выше уровня аналогичного периода прошлого года на 416,6 тыс. руб. или 12,4%.

**Раздел 08 00 «Культура и кинематография»**

Исполнение по данному разделу составило 3409,4 тыс. руб., или 57,9% от уточненной бюджетной росписи, что выше уровня аналогичного периода прошлого года на 331,1 тыс. руб. или 10,8%. В общей структуре фактических расходов расходы на раздел составляют 27,4%.

**Раздел 10 00 «Социальная политика»**

Исполнение по данному разделу составило 62,4 тыс. руб., или 65,8% от уточненной бюджетной росписи, что выше уровня аналогичного периода прошлого года на 15,1 тыс. руб., или 31,8%. В общей структуре фактических расходов расходы на раздел составляют 0,5%.

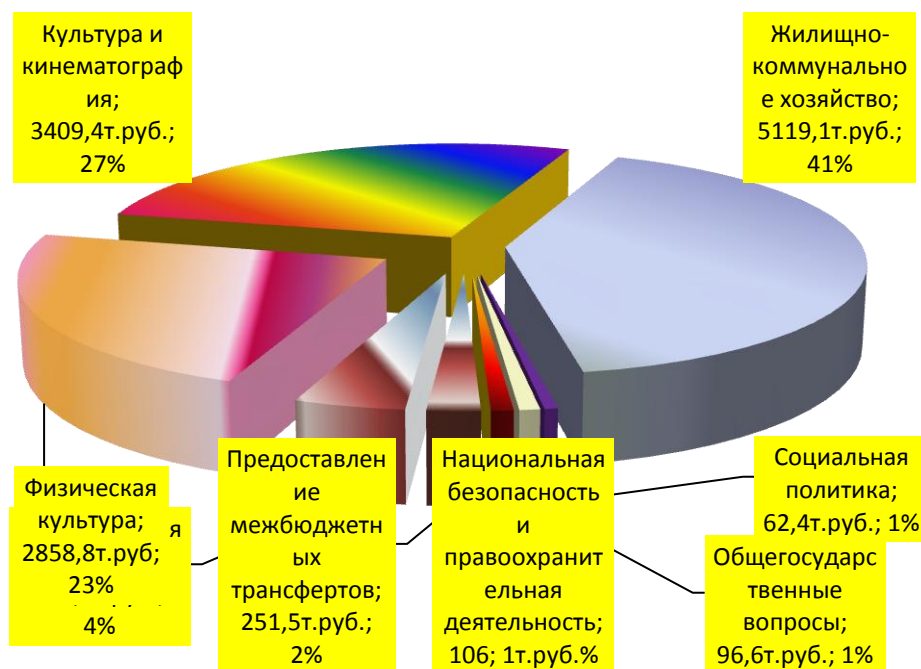
**Раздел 11 00 «Физическая культура и спорт»**

Исполнение по данному разделу составило 2858,8 тыс. руб., или 44,3% от уточненной бюджетной росписи, что ниже уровня аналогичного периода прошлого года на 116,5 тыс. руб., или 3,9%. В общей структуре фактических расходов расходы на раздел составляют 23,0%.

**Раздел 14 00 «Межбюджетные трансферты общего характера бюджетам субъектов Российской Федерации и муниципальных образований»**

Исполнение по данному разделу составило 251,5 тыс. руб. или 35,7% от уточненной бюджетной росписи, что ниже уровня аналогичного периода прошлого года на 51,5 тыс. руб., или 17,0%. В общей структуре фактических расходов расходы на раздел составляют 2,0%.

На рис. 3 хорошо видно, что большая часть фактических расходов приходится на раздел бюджетной классификации расходов жилищно-коммунальное хозяйство – 41%, далее идет раздел культура и кинематография – 27%, затем следует раздел физическая культура – 23%. На долю остальных разделов приходится меньшая часть расходов от 4% до 1%.



**Рис. 3 Структура фактических расходов муниципального образования г. Красный Кут за 1 полугодие 2017 года.**

#### **Анализ источников финансирования дефицита бюджета.**

Решением муниципального образования г. Красный Кут Краснокутского муниципального района от 25.12.2016 года №274 «О бюджете муниципального образования г. Красный Кут на 2017 год» бюджет был принят бездефицитным.

Таблица 6.

#### **Источники финансирования дефицита бюджета.**

(тыс.руб.)

Наименование показателя	Первоначально утвержденные назначения	Уточненные бюджетные назначения	Исполнение за 1 полугодие 2017г.
Источники внутреннего финансирования дефицита бюджета	0	2915,6	551,2
Увеличение прочих остатков денежных средств бюджетов сельских поселений	-30467,0	-31452,5	-11877,6
Уменьшение прочих остатков денежных средств бюджетов сельских поселений	30467,0	34368,1	12428,8

В соответствии с отчетом за 1 полугодие 2017 года бюджет муниципального образования г. Красный Кут исполнен с дефицитом в объеме 551,2 тыс. руб., или 18,9% от утвержденной суммы дефицита бюджета на 1 полугодие 2017 года.

В разрезе источников финансирования бюджета в соответствии с представленным отчетом исполнение составило:

-увеличение прочих остатков денежных средств бюджетов сельских поселений 11877,6 тыс. руб. при утвержденных бюджетных назначениях в сумме 31452,5 тыс. руб.;

-уменьшение прочих остатков денежных средств бюджетов сельских поселений 12428,8 тыс. руб. при утвержденных бюджетных назначениях в сумме 34368,1 тыс. руб..

Сумма дефицита бюджета перекрывается остатками за 2016 год, по состоянию на 01.01.2017 г.

### **Анализ исполнения муниципальных программ.**

В муниципальном образовании город Красный Кут на 2017 год запланировано финансирование следующих муниципальных программ:

#### ***Муниципальная программа «Культура и кино муниципального образования г. Красный Кут на 2017-2019 годы».***

По данной программе исполнение составило 3409,4 тыс. руб., или 57,9% от уточненной бюджетной росписи, в общей структуре фактических расходов 2017 года составляет 27,4%, в том числе:

*Подпрограмма «Развитие культурно-досуговой деятельности и кинематографии на 2017-2019 годы».* Исполнение по данной подпрограмме за 1 полугодие 2017 года составило 3144,4 тыс. руб., или 55,9% от уточненной бюджетной росписи за 2017 год.

*Подпрограмма «Организация и проведение культурно-массовых мероприятий на территории муниципального образования г. Красный Кут».* Исполнение по данной подпрограмме за 1 полугодие 2017 года составило 265,0 тыс. руб., или 100% от уточненной бюджетной росписи за 2017 год.

#### ***Муниципальная программа «Программа по профилактике правонарушений в Краснокутском муниципальном районе на 2017-2019гг.».***

На реализацию данной программы на 2017 год запланированы расходы в сумме 610,0 тыс. руб., исполнение по муниципальной программе на 1.07.2017 г. составило 17,4% от уточненной бюджетной росписи на 2017 год, в общей структуре фактических расходов 2017 года составляет 0,9%, в том числе:

по разделу «Национальная безопасность и правоохранительная деятельность» в сумме 250,0 тыс. руб., исполнение за 1 полугодие 2017 года составило 106,0 тыс. руб., или 42,4% от уточненной бюджетной росписи;

по разделу «Жилищно-коммунальное хозяйство, благоустройство» запланировано 360,00 тыс. руб., исполнение по данному разделу бюджетной классификации расходов не производилось.

#### ***Муниципальная программа «Развитие дорожной деятельности Краснокутского муниципального района на 2016-2020 годы».***

*Подпрограмма «Повышение безопасности дорожного движения на территории муниципального образования г. Красный Кут на 2016-2020 годы»* на реализацию данной подпрограммы запланировано в 2017 году 200,0 тыс. руб., расходование средств по данной подпрограмме за 1 полугодие 2017 года не производилось. Финансирование подпрограммы запланировано из средств бюджета муниципального образования г. Красный Кут.

*Подпрограмма «Ремонт автомобильных дорог местного значения на территории муниципального образования г. Красный Кут на 2016-2020 годы»* на реализацию подпрограммы запланировано в 2017 году 4040,4 тыс. руб., расходы за 1 полугодие 2017 года составили 299,00 тыс. руб., или 7,4% от

уточненной бюджетной росписи на 2017 год. Финансирование подпрограммы запланировано из средств бюджета муниципального образования г. Красный Кут.

Подпрограмма «Формирование современной городской среды на территории Краснокутского муниципального района Саратовской области на 2017 год» на реализацию подпрограммы на 2017 год запланировано 1170,6 тыс. руб., расходы за 1 полугодие 2017 года не производились. Финансирование подпрограммы запланировано из средств бюджета муниципального образования г. Красный Кут, средств федерального бюджета и областного бюджета.

#### **Анализ дебиторской и кредиторской задолженности.**

Дебиторская задолженность (табл.7) на 01 января 2017 года составила 1335,43 тыс. руб.. На конец отчетного периода сумма дебиторской задолженности увеличилась на 267,72 тыс. руб. и составила 1603,15 тыс. руб..

Дебиторская задолженность на конец отчетного периода сложилась по счету 120600000 «Расчеты по выданным авансам», в том числе:

сч.120623000 «Расчеты по авансам по коммунальным услугам» в сумме 102,44 тыс. руб.,

сч.120626000 «Расчеты по авансам по прочим работам, услугам» в сумме 66,0 тыс. руб.,

сч.120631000 «Расчеты по авансам по приобретению основных средств» в сумме 1335,43 тыс. руб., по данным отчета (ф.0503169) по состоянию на 01.07.2017 года эта сумма является просроченной задолженностью прошлого финансового года,

сч.120634000 «Расчеты по авансам по приобретению материальных запасов» в сумме 99,28 тыс. руб..

Таблица 7.

Дебиторская задолженность муниципального образования г. Красный Кут по состоянию на 01.07.2017г.

( руб.)

Номер счета бюджетного учета	Наименование счета бюджетного учета	Дебиторская задолженность по состоянию на		Отклонение (+,-)
		01.01.2017	01.07.2017	
<b>1 206 00 000 Расчеты по выданным авансам в т.ч.</b>		1335,43	1603,15	267,72
120623000	Расчеты по авансам по коммунальным услугам	0,00	102,44	102,44
120626000	Расчеты по авансам по прочим работам, услугам	0,00	66,00	66,00
120631000	Расчеты по авансам по приобретению основных средств	1335,43	1335,43	0,00
120634000	Расчеты по авансам по приобретению материальных запасов	0,00	99,28	99,28
	<b>Итого:</b>	<b>1335,43</b>	<b>1603,15</b>	<b>267,72</b>

Кредиторская задолженность по состоянию на 01.07.2017 уменьшилась на 4,52 тыс. руб., и составила 1471,45 тыс. руб..

Таблица 8.

## Кредиторская задолженность муниципального образования г. Красный Кут.

( руб.)

Номер счета бюджетного учета	Наименование счета бюджетного учета	Кредиторская задолженность по состоянию на		Отклонение (+,-)
		01.01.2017	01.07.2017	
<b>1 206 00 000</b>	<b>Расчеты по доходам, в т.ч.</b>	<b>43,87</b>	<b>136,02</b>	<b>92,15</b>
120511000	Расчеты с плательщиками налоговых доходов	0,00	136,02	136,02
120551000	Расчеты по поступлениям от других бюджетов бюджетной системы РФ	43,87	0,00	-43,87
<b>1 302 00 000</b>	<b>Расчеты по принятым обязательствам в т.ч.</b>	<b>1432,10</b>	<b>1335,43</b>	<b>-96,67</b>
130223000	Расчеты по коммунальным услугам	96,67	0,00	-96,67
130225000	Расчеты по работам, услугам по содержанию имущества	1335,43	1335,43	0,00
	<b>Итого:</b>	<b>1475,97</b>	<b>1471,45</b>	<b>-4,52</b>

Кредиторская задолженность (табл.8) за 1 полугодие 2017 года образовалась по муниципальному образованию г. Красный Кут в сумме 1471,45 тыс. руб. по счетам:

- **1 206 00 000 «Расчеты по доходам»** в сумме 136,02 тыс. руб., в том числе:

*сч.120511000 «Расчеты с плательщиками налоговых доходов»* в сумме 136,2 тыс. руб.; по коду доходов «Земельный налог с физических лиц, обладающих земельным участком, расположенным в границах сельских поселений»

- **1 302 00 000 «Расчеты по принятым обязательствам»** кредиторская задолженность по данному счету составила 1335,43 тыс. руб., в том числе:

*сч.130225000 «Расчеты по работам, услугам по содержанию имущества»* в сумме 1335,43 тыс. руб., по данным отчета «Сведения по дебиторской и кредиторской задолженности» данная сумма является просроченной задолженностью текущего года.

### Выводы

Проведенное экспертно-аналитическое мероприятие о ходе исполнения бюджета муниципального образования г. Красный Кут за 1 полугодие 2017 года позволяет сделать следующий вывод: отчет об исполнении бюджета удовлетворяет требованиям полноты отражения средств бюджета по доходам, расходам, источникам финансирования дефицита бюджета и кредиторской задолженности; соответствует статьям положения о бюджетном процессе муниципального образования г. Красный Кут и иным муниципальным правовым актам муниципального образования г. Красный Кут Краснокутского муниципального района и не противоречит действующему законодательству Российской Федерации.

Инспектор Контрольно-счетной комиссии  
Краснокутского муниципального района



Е.С.Кириченко